

ATUADORES e COMPONENTES ELETRÓNICOS




www.powersolutioncv.com

Atuadores são dispositivos responsáveis por produzir movimento. E, para fazer isso, eles vão converter uma energia que pode ser elétrica, hidráulica ou pneumática. E, a partir desse processo de transformação dessas energias que se obtêm o movimento, que podemos chamar de energia mecânica



Mini MTS 6 pin



100_{cve}

Conector tripolar com porta fusível



120_{cve}

Switch on off



120_{cve}

Caixa de Oito Grades



250_{cve}

50cm Long Alligator Clips




150_{cve}

Cabos Jumper
Macho-Femea, Macho-Macho
Femea-Femea



200_{cve}

LED Traffic



300_{cve}


Led de 5mm

Branco, azul, verde, amarelo e vermelho



20_{cve}

LDR



100_{cve}

Sensor Receptor inf ravermelho IR
VS1838B para controle remoto



50_{cve}

Buzzer



150_{cve}

Botão de pressão switch




20_{cve}

Botão de pressão switch
Long leg



15_{cve}

Taping Carbon Resistor 10M
1/4W 5%



100_{cve}

Taping Metal Film Resistor 1/4W




100_{cve}

600 Pcs 1/4W 1% 30 Kinds Each
Value Metal Film
Resistor



600_{cve}

NE555P Timer DIP-8



100_{cve}

PotenciometrPo 205
65pcs



500_{cve}

Reed Switch



115_{cve}

Adaptador de micro hdmi para
hdmi



00_{cve}

conector de bateria de 9V
comprimento 10 cm



100_{cve}

Conector de bateria de 9V com
DC, comprimento 15 cm




100_{cve}

Relé 5V de 1 canal




300_{cve}

Relé de baixo nível de 4 canais




600_{cve}

Relé de baixo nível de 6 canais



800 cve

Módulo Dimmer de Luz CA de 1 Canal



1,250 cve

Adaptador de tomada UE 9V 2A



400 cve

Válvula solenoide de água elétrica de plástico DC12V 12V



1,500 cve

DC6-12V MINI Bomba de água para aquário R385



1,500 cve

A Solução ao seu alcance!

📍 Palmarejo, Prédio Ordem dos Engenheiros | 6º andar

✉ geral@powersolutioncv.com

🌐 www.powersolutioncv.com

☎ (+238) 537 40 00

☎ (+238) 970 52 33

POWER
OLUTION